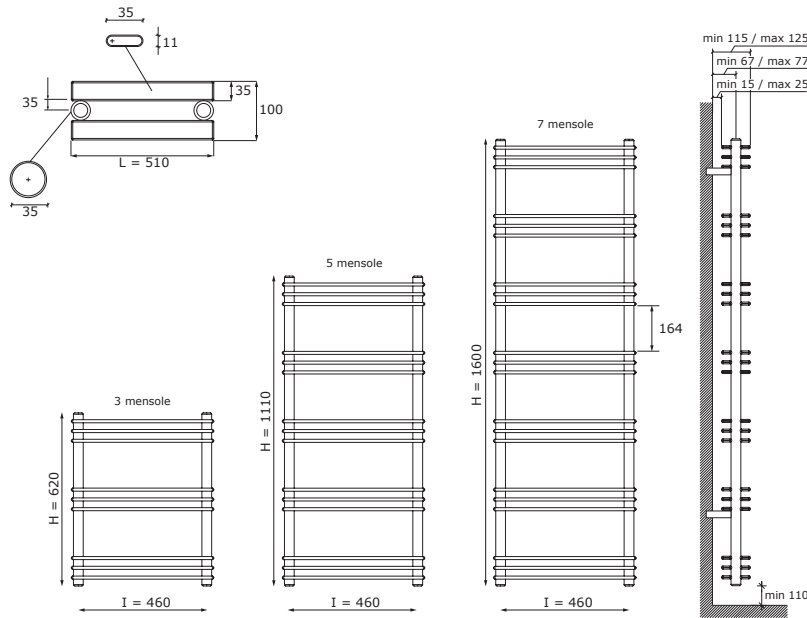


SHELF 35



design by James Di Marco



Interasse dal centro foro al muro
min. 67 / max 77 mm.
Distance between hole center and wall
min. 67 / max 77 mm.
Distance du centre du trou au mur
min. 67 / max 77 mm.
Abstand zwischen Lochmitte und Wand
min. 67 / max 77 mm.
Distancia entre el centro del agujero
y el muro min. 67 / máx 77 mm.
Расстояние между центром отверстия и стеной
– не менее 67 мм и не более 77 мм.



codice code Artikel Nr. codigo код	altezza height hauteur Höhe altura высота	larghezza width largeur Breite ancho ширина	interasse distance between bars entraxe Achsabstand distancia entre centros межцентровое расстояние	Watt = Kcal/h ÷ 0,860 Kcal/h = Watt × 0,860		
				75/65-20 watt/kcal/h Δt50	55/45-20 watt/kcal/h Δt30	55/45-24 watt/kcal/h Δt26
350651	620	510	460	318	174	145
351151	1110	510	460	530	290	240
351651	1600	510	460	745	407	339

COLOURS p./S. 357

❖ I watt hanno valori provvisori in attesa di certificazione Δt50.

❖ The watt values are not definitive awaiting for Δt50 certification.

❖ Le nombre de Watts est une valeur indiquée à titre provisoire dans l'attente de la certification Δt50.

❖ Die Wattwerte sind noch provisorisch in Erwartung von Δt50 Zertifizierung.

❖ Los Vatios tienen valores provisionales en espera de la certificación Δt50.

❖ До получения сертификата Δt50 приводится предварительное значение мощности в ваттах.

Materiale: acciaio al carbonio.
Pressione di esercizio: 4 bar
La versione cromata NON è disponibile.

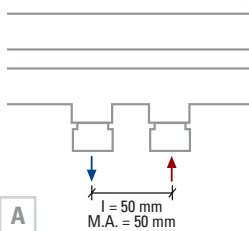
Material: carbon-steel.
Working pressure: 4 bar
Chromed radiators NOT available.

Matériel: Acier.
Pression d'exercice: 4 bars
La version chromée N'EST PAS disponible.

Material: Kohlenstoffstahl.
Betriebsdruck: 4 bar
Die verchromte Version ist NICHT verfügbar.

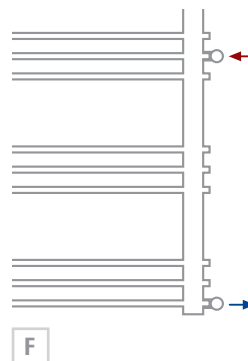
Material: Acero de carbono.
Presión de trabajo: 4 bar
La versión cromada NO está disponible.

Материал – углеродистая сталь.
Рабочее давление – 4 бар
Хромированная версия в продаже ОТСУТСТВУЕТ.



Il modello Shelf 35 è disponibile, a richiesta, con interasse 50 mm.
Shelf 35 is available, on request, with a distance between centers of 50 mm.
Le modèle Shelf 35 est disponible sur demande avec un entraxe de 50 mm.
Der Heizkörper Shelf 35 ist, auf Anfrage, mit Mittelanschluss 50mm verfügbar.
El modelo Shelf 35 está disponible, bajo pedido, con una distancia entre centros de 50 mm.
Модель Shelf 35 имеется, под заказ, с межосевым расстоянием 50 мм.

p./S. 362



Allacciamento laterale destro oppure sinistro a richiesta, ideale per sostituire un vecchio radiatore.
Lateral connection on request, ideal when replacing an old radiator.
Raccordement latéral sur demande, idéal pour remplacer un radiateur précédent.
Seitlicher Anschluss auf Anfrage, ideal zum Austauschen eines alten Heizkörpers.
Conexión lateral bajo pedido, ideal para reemplazar un radiador antiguo.
Подключение боковое правое или левое под заказ, идеально для замены старого радиатора

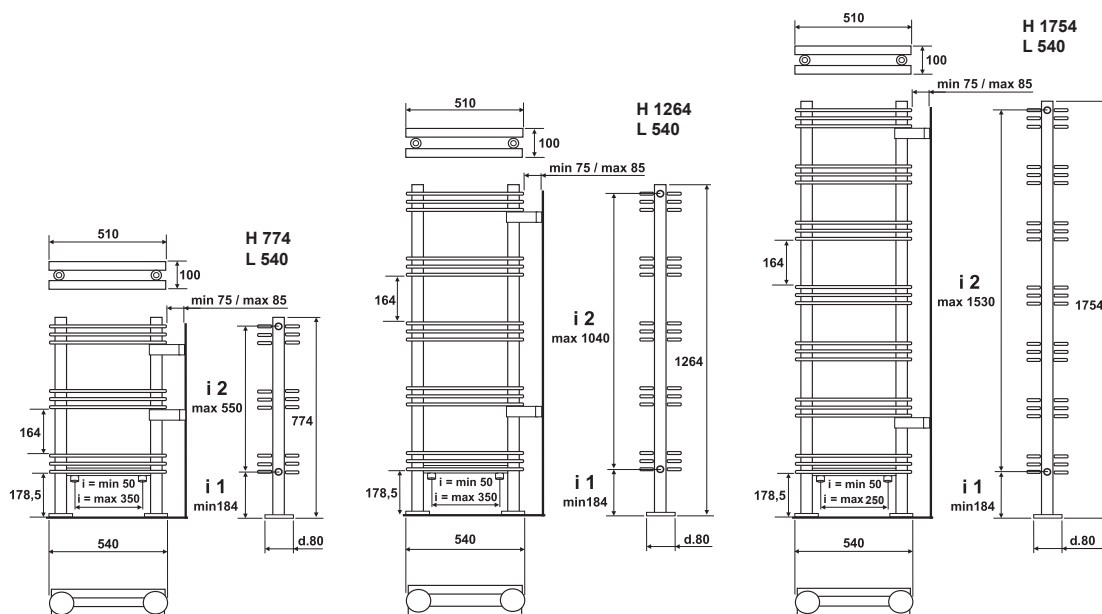
p./S. 364

cod. 101094 - 101094CR	cod. 10101934 - 10101934CR	cod. 10107834 - 10107834CR	cod. C409BI - C409CR	cod. 10102034 - 10102034CR	cod. 101095 - 101095CR
p./S. 400	p./S. 390	p./S. 392	p./S. 394	p./S. 390	p./S. 401

SHELF 35 BANDIERA



design by James Di Marco



I1 = interasse minimo di partenza (1° foro)
I2 = Interasse massimo fattibile
Consultare SEMPRE l'ufficio tecnico per la fattibilità +39 030 2530054

I1 = min. first possible distance between centers (first hole)
I2 = Max. possible distance between centers
Please always check the feasibility with the technical staff at +39 030 2530054

I1 = entraxe minimale de départ (premier trou)
I2 = entraxe maximale possible
Toujours consulter le bureau technique pour vérifier la faisabilité, tel. +39 030 2530054

I1 = Min. Achsabstand von unten (erster Anschluss)
I2 = Max. möglicher Achsabstand
Bitte immer die technische Abteilung nach Machbarkeit fragen, Tel. +39 030 2530054

I1 = minima distancia entre centros de debajo (primer agujero)
I2 = distancia entre centros máxima posible
Siempre consulte con el departamento técnico para verificar la viabilidad, tel. +39 030 2530054

I1 = минимальное изначальное межосевое расстояние (1-е отверстие)
I2 = максимальное возможное межосевое расстояние
Всегда обращаться в технический отдел для выяснения возможности исполнения +39 030 2530054



L'installazione a bandiera prevede allaccio speciale, apposito kit di fissaggio a parete composto da una coppia di staffe laterali + una coppia di piedini da terra.

Tale supplemento va aggiunto al prezzo del radiatore in versione idraulica.

La versione elettrica NON è disponibile nell'installazione a bandiera.

The side-hung installation includes: the special connection, special wall fixing kit with a pair of side brackets + two legs is provided.

The additional charge should be added to the price of the hydraulic version radiator.

The electric version is not available for side-hung installations.

Pour l'installation avec fixation latérale, nous disposons de la connexion spéciale, d'un kit de fixation au mur spécial comprenant une paire des pattes latérales et une paire de pieds d'appui. Supplément à ajouter au prix du radiateur version hydraulique.

L'installation à fixation latérale n'est PAS prévue dans la version électrique.

Die Montage als Raumteiler beinhaltet die seitlichen Anschlüsse, spezielle Wandbefestigungen und ein Paar Bodenfüße.

Dieser Zusatz wird zum Preis des Heizkörpers in hydraulischer Version hinzugefügt.

Bei der elektrischen Version ist die Montage als Raumteiler NICHT möglich.

La instalación con fijación lateral incluye la conexión especial, un kit específico de fijación a la pared compuesto por un par de estribos laterales y un par de pies de apoyo.

Este suplemento se añade al precio de la versión hidráulica del radiador.

La versión eléctrica NO prevé la posibilidad de instalación con fijación lateral.

Выступающая установка предусматривает специальное подключение, специальный настенный крепежный комплект, состоящий из пары боковых скоб + пара опорных ножек.

Цена этих компонентов должна добавляться к цене гидравлического варианта радиатора.

Электрический вариант НЕ возможен для выступающей установки

cod. 101094 - 101094CR	cod. 10105834 - 10105834CR	cod. C409BI - C409CR	cod. 10106034 - 10106034CR	cod. 101095 - 101095CR
p./S. 400	p./S. 391	p./S. 394	p./S. 392	p./S. 401