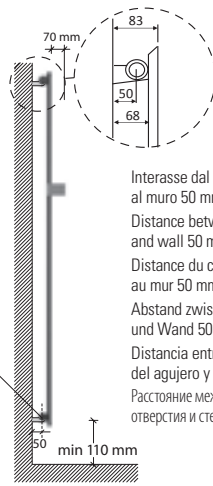
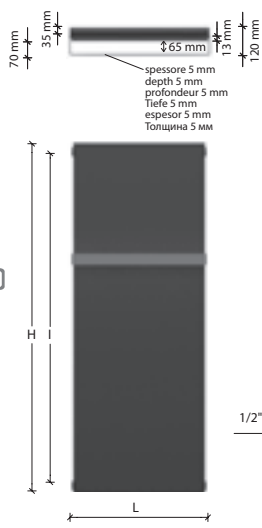

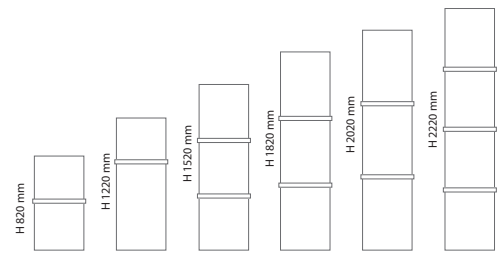


ICE BAGNO SINGLE VERTICAL



Interasse dal centro foro al muro 50 mm.
Distance between hole center and wall 50 mm.
Distance du centre du trou au mur 50 mm.
Abstand zwischen Lochmitte und Wand 50 mm.
Distancia entre el centro del agujero y el muro 50 mm.
Расстояние между центром отверстия и стеной – 50 мм.



Barre già comprese nel prezzo. Posizione barre come disegno, a richiesta modificabile in fase di ordine.
Prices already include towel bars. Towel bars positioned as shown in the drawing; position can be changed on request when placing the order.
Barre porte-serviettes déjà compris dans le prix. Barres porte-serviettes positionnées selon schéma, la position peut être modifiée sur demande pendant la commande.
Preis inkl. Handtuchhalter. Handtuchhalter Position wie abgebildet, kann auf Anfrage bei Bestellung geändert werden.
Barras portatoallas ya incluidos en el precio. La posición de la barra portatoallas como de dibujo, puede ser modificada bajo pedido.
В цену уже включены полотенцедержатели. Положение перекладины выполняется в соответствии с чертежом. Его можно изменить по запросу на стадии заказа.



EN 442

codice code code Artikel Nr. codigo код	altezza height hauteur Höhe altura высота	larghezza width largeur Breite ancho ширина	interasse distance between bars entraxe Achsabstand distancia entre centros междцентровое расстояние	peso weight poids Gewicht peso вес	Watt = Kcal/h ÷ 0,860 Kcal/h = Watt × 0,860		
					output мощность watt	output мощность watt	output мощность watt
	H mm	L mm	I mm	Kg	Δt50	Δt30	Δt26
FICE08455...	820	465	760	15	361	192	161
FICE08605...	820	615	760	18	481	256	214
FICE12455...	1220	465	1160	22	521	275	230
FICE12605...	1220	615	1160	27	695	366	306
FICE12755...	1220	765	1160	34	869	458	383
FICE15455...	1520	465	1460	27	626	330	276
FICE15605...	1520	615	1460	34	835	440	368
FICE15755...	1520	765	1460	43	1044	550	459
FICE18455...	1820	465	1760	33	719	379	316
FICE18605...	1820	615	1760	43	959	505	422
FICE18755...	1820	765	1760	53	1199	631	527
FICE20455...	2020	465	1960	36	774	405	338
FICE20605...	2020	615	1960	47	1032	540	451
FICE20755...	2020	765	1960	58	1290	675	563
FICE22455...	2220	465	2160	39	823	428	357
FICE22605...	2220	615	2160	50	1098	571	476
FICE22755...	2220	765	2160	62	1372	714	595

COLOURS p./S. 200

ICE BAGNO SINGLE / DOUBLE VERTICAL

La barra porta asciugamano estende la larghezza del radiatore di 35 mm.
Pressione di esercizio: 4 bar
Materiale: Acciaio al carbonio

The towel bar makes the radiator 35 mm larger.
Working pressure: 4 bar.
Material: carbon-steel

Avec la barre porte-serviettes le radiateur est 35 mm plus large.
Pression d'exercice: 4 bars
Matériel: Acier

Mit Handtuchhalter ist der Heizkörper 35 mm breiter.
Betriebsdruck: 4 bar
Material: Kohlenstoffstahl


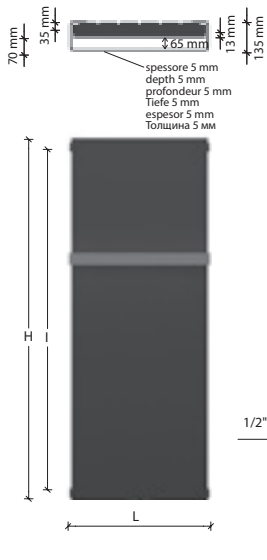
La barra portatoallas extiende la longitud del radiador de 35 mm.
Presión de trabajo: 4 bar
Material: Acero de carbon

Перекладина для полотенца увеличивает ширину радиатора на 35 мм.
Рабочее давление – 4 бар
Под заказ радиаторы могут проходить испытание при 16 бар в случае рабочего давления 12 бар.
Материал – углеродистая сталь

cod. 101094 - 101094CR	cod. 10101934 - 10101934CR	cod. 10107834 - 10107834CR
p./S. 400	p./S. 390	p./S. 392
cod. C409BI - C409CR	cod. 10102034 - 10102034CR	cod. 101095 - 101095CR
p./S. 394	p./S. 390	p./S. 401
cod. 10106234 - 10106234CR		
p./S. 396		

Allacciamento 50 mm centrale per valvola remota a richiesta solo per SINGLE.
50 mm central connection for remote valve on request only for SINGLE.
Raccordement central 50 mm pour vannes à distance sur demande pour SINGLE seulement.
Mittelanschluss 50 mm für Fernventile Auf Anfrage nur für SINGLE.
Conexión central 50 mm para válvula remota bajo pedido solo para SINGLE.
50 мм центральное подключение с удаленными клапанами возможно по запросу только для одинарных радиаторов

p./S. 397




Interasse dal centro foro al muro 55 mm.
Distance between hole center and wall 55 mm.
Distance du centre du trou au mur 55 mm.
Abstand zwischen Lochmitte und Wand 55 mm.
Distancia entre el centro del agujero y el muro 55 mm.
Расстояние между центром отверстия и стеной – 55 мм.

ICE BAGNO SINGLE / DOUBLE VERTICAL

Su richiesta, l'adattamento all'impianto monotubo. +10% dal prezzo indicato.
Monotube connection on request. +10% increase on price is required
Sur demande l'adaptation pour la version monotube. +10% sur le prix indiqué
Anfrage für den Anschluss zum Einrohrsystem gefertigt werden. +10% des angegebenen Preises.
Bajo pedido, la adaptación para el sistema de calefacción monotubo. +10% del precio indicado-
быть установлены с однотрубным подключением по запросу. + 10% от указанной цены
p/S 361

ICE BAGNO DOUBLE VERTICAL



*** Euronorm
EN 442

Watt = Kcal/h ÷ 0,860
Kcal/h = Watt × 0,860

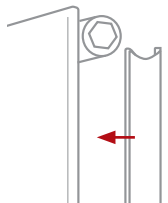
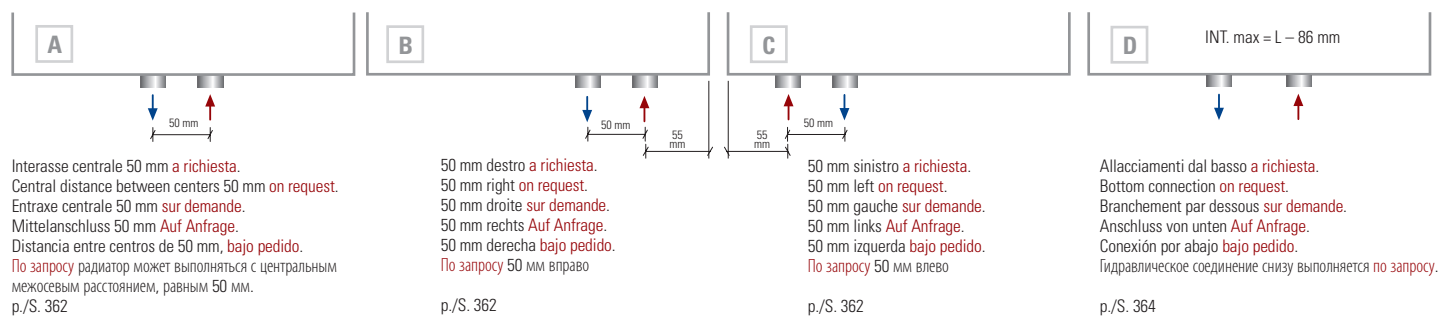
COLOURS p./S. 200

codice code code Artikel Nr. codigo код	altezza height hauteur Höhe altura высота	larghezza width largeur Breite ancho ширина	interasse distance between bars entraxe Achsabstand distancia entre centros междюцентровое расстояние	peso weight poids Gewicht peso вес	output	output	output
					75/65-20 watt	55/45-20 watt	55/45-24 watt
	H mm	L mm	I mm	Kg	Δt50	Δt30	Δt26
FICE08455...	820	465	760	23	560	289	240
FICE08605...	820	615	760	29	746	386	320
FICE12455...	1220	465	1160	34	788	404	335
FICE12605...	1220	615	1160	44	1051	539	447
FICE12755...	1220	765	1160	55	1314	674	559
FICE15455...	1520	465	1460	43	959	489	405
FICE15605...	1520	615	1460	55	1278	652	540
FICE15755...	1520	765	1460	69	1598	815	674
FICE18455...	1820	465	1760	53	1127	571	472
FICE18605...	1820	615	1760	68	1503	761	629
FICE18755...	1820	765	1760	85	1879	952	787
FICE20455...	2020	465	1960	58	1243	627	518
FICE20605...	2020	615	1960	75	1657	836	691
FICE20755...	2020	765	1960	94	2071	1046	863
FICE22455...	2220	465	2160	62	1356	682	563
FICE22605...	2220	615	2160	81	1808	910	751
FICE22755...	2220	765	2160	101	2260	1137	938

↑ ↓ p./S. 360 allacciamenti idraulici standard / standard connections / branchements standard possibles / hydraulische standardanschlüsse / empalmes hidráulicos standard / возможные стандартные варианты гидравлических соединений

ICE BAGNO SINGLE / DOUBLE VERTICAL

ALLACCIAMENTI IDRAULICI SPECIALI / SPECIAL CONNECTIONS / BRANCHEMENTS SPECIALS POSSIBLES / HYDRAULISCHE SONDERANSCHLÜSSE / EMPALMES HYDRAULICOS ESPECIALES / СПЕЦИАЛЬНЫЕ СОЕДИНЕНИЯ



Coperture laterali single/double a richiesta. Il prezzo varia in base all'altezza del radiatore.
Single/double lateral cover on request. The price changes according to the height of radiator.
Couvertures latérales single/double sur demande. Le prix change selon l'hauteur du radiateur.
Seitliche Abdeckung single/double auf Anfrage. Der Preis ändert gemäß der Höhe des Heizkörpers.
Revestimiento lateral single/double bajo pedido. El precio varia según l'altura de el radiador.
Боковые крышки предоставляются single/double по запросу. Цена зависит от высоты радиатора.
p./S. 387-388

